

LAPORAN SURVEI KETERCAPAIAN VISI MISI



**FAKULTAS TEKNIK
UNIVERSITAS BANDAR LAMPUNG
2023**

Kata Pengantar

Atas karunia yang dilimpahkan, Tuhan Yang Maha Esa kami tim penjaminan mutu dapat menyelesaikan kegiatan evaluasi pemahaman visi misi Fakultas Teknik dan serta telah menyelesaikan laporan yang dianalisis berdasarkan hasil angket kuesioner kepada responden. Dengan adanya evaluasi pemahaman visi misi yang dilakukan setiap tahunnya berdasarkan tahun akademik, mampu memberikan deskripsi pemahaman segenap civitas akademika terhadap kemampuan pemaknaan visi misi FT yang menjadi landasan filosofis baik dosen dan tenaga kependidikan dalam menjalankan tupoksinya.

Untuk mewujudkan capaian hasil visi misi fakultas dan program studi banyak responden yang terlibat berdasarkan tingkatannya. Baik dari pimpinan hingga para dosen dan mahasiswa. Semoga hasil analisis evaluasi pemahaman visi misi ini menjadi motivasi dan semangat bagi seluruh civitas akademika FT. Kritik dan saran dari pihak lain sangat diperlukan oleh tim penjaminan mutu guna perbaikan ke depannya.

Kami tim penyusun mohon maaf apabila dalam penyusunan laporan evaluasi ini masih banyak terdapat kesalahan dan ketidaksesuaian bagi pihak lain yang terkait baik secara sengaja maupun tidak sengaja. Demikianlah kami tim penyusun membuat laporan ini.

Dekan Fakultas Teknik



Ir Juniardi., MT

BAB I PENDAHULUAN

1.1 Latar Belakang

Kesuksesan penyelenggaraan Pendidikan di Ruang Lingkup Fakultas Teknik ditentukan oleh peran aktif, sinergi dan keterlibatan seluruh civitas akademika baik itu dari mahasiswa, dosen dan tenaga kependidikan dalam memahami Visi Misi Fakultas Teknik

Visi adalah gambaran atau cita cita yang diinginkan oleh Unit Fakultas. Visi tersebut menunjukkan kondisi ideal tentang masa depan yang realistis. Sedangkan Misi adalah pernyataan apa yang harus dilakukan Fakultas dalam rangka mewujudkan Visi. Misi merupakan sesuatu yang nyata untuk dituju serta memberi petunjuk garis besar pencapaian Visi.

A. Visi Fakultas Teknik Universitas Bandar Lampung:

Menjadi Fakultas Teknik yang berperan di lingkungan global dan berjiwa *technopreneurship*

B. Misi Fakultas Teknik Universitas Bandar Lampung

Misi Fakultas Teknik Universitas Bandar Lampung

- a) Menyelenggarakan proses pembelajaran yang berkualitas dan tanggap terhadap kemajuan ilmu pengetahuan, teknologi, dan kewirausahaan dalam bidang teknik
- b) Menyelenggarakan penelitian dan pengembangan ilmu pengetahuan teknik sesuai dengan kebutuhan masyarakat.
- c) Memberdayakan sumber daya teknik untuk ikut dalam pembangunan dan guna meningkatkan kesejahteraan masyarakat.

Dalam mewujudkan tercapainya Visi dan Misi diatas, maka Visi dan Misi ini harus diketahui, dipahami dan dilaksanakan oleh seluruh civitas akademika khususnya pada lingkup Fakultas Teknik (FT). Untuk mengetahui apakah civitas akademika Fakultas Teknik memahami Visi Misi ini maka perlu dilakukan suatu pengukuran tentang tingkat pemahaman civitas akademika terhadap Visi Misi tersebut.

1.2 Maksud dan Tujuan

Evaluasi ketercapaian pemahaman Visi Misi Fakultas Teknik ini dilaksanakan secara berkala dengan tujuan untuk mengetahui tingkat kepuasan civitas akademika FT terhadap Visi Misi Fakultas. Dengan adanya evaluasi ini, digunakan untuk mendapatkan umpan balik terkait upaya perbaikan secara berkelanjutan dalam memberikan pelayanan kepada mahasiswa sebagai *stakeholder* dan untuk menentukan komponen atau aspek kinerja fakultas yang perlu segera ditindak lanjuti.

BAB II METODE SURVEI

2.1 Metode Evaluasi

Evaluasi kegiatan ini adalah evaluasi pemahaman visi misi Fakultas yang dilakukan dengan menggunakan metode survey dengan menyebarkan angket, dimana para responden diberikan angket berupa *google form* untuk menganalisis pemahaman terhadap visi misi FT dan implementasinya dalam menjalankan tugas pokok dan fungsinya. Untuk pengolahan kuesioner dibantu dengan software *Microsoft Excel*, analisis data yang dilakukan dalam penelitian ini yaitu dengan teknik analisis kuantitatif menggunakan skala *Likert* dengan menggunakan rumus:

$$\% = \frac{\text{skor jawaban}}{\text{skor total}} \times 100\%$$

Selanjutnya data diinterpretasikan menurut tabel sebagai berikut: diolah dengan menggunakan Skala *Likert* dapat memperlihatkan *item* yang dinyatakan dalam beberapa respons *alternatif* (4=sangat baik (SB), 3=baik (B), 2=cukup baik (CB), 1=kurang baik (KB)). Interval Kriteria yang menjadi acuan yaitu:

Tabel 2.1 Interval Kriteria

Jawaban	Keterangan
0% - 25%	Kurang Baik
26% - 50%	Cukup Baik
51% - 75%	Baik
76% - 100%	Sangat Baik

2.2 Populasi dan Sampel

Populasi merupakan wilayah generalisasi yang terdiri atas objek dan subjek yang mempunyai kualitas dan karakteristik tertentu yang telah ditetapkan untuk dipelajari dan kemudian ditarik kesimpulan. Adapun yang menjadi populasi dalam survey ini yaitu seluruh mahasiswa yang terdiri dari Prodi Teknik Sipil, Prodi Teknik Mesin dan Prodi Arsitektur, ditambah juga dosen dan tenaga kependidikan aktif Fakultas Teknik. Pada Tabel 2.2 total populasi pada Fakultas Teknik adalah sebanyak 642 orang.

Tabel 2.2 Keseluruhan Populasi FT

No	Sebaran Populasi FT	Jumlah
1	Teknik Mesin	106
2	Teknik Sipil	396
3	Arsitektur	106
4	Tendik	12
5	Dosen	22
Total Populasi		642

Sampel merupakan bagian dari populasi yang karakteristiknya hendak diselidiki dan dapat mewakili keseluruhan dari populasi. Sampel diambil berdasarkan teknik probability sampling; simple random sampling, dimana peneliti memberikan peluang yang sama bagi setiap anggota populasi (mahasiswa, dosen dan tenaga kependidikan) untuk dipilih menjadi sampel yang dilakukan secara acak tanpa memperhatikan strata yang ada dalam populasi itu sendiri.

Untuk menentukan jumlah sampel yang akan digunakan agar *representative* atau dapat mewakili populasi sehingga hasil penelitian dapat digeneralisasikan, maka digunakan rumus slovin sebagai berikut:

$$n = \frac{N}{1 + N(e)^2}$$

Keterangan:

n = Ukuran sampel/jumlah responden

N = Ukuran populasi

e = Presentase kelonggaran ketelitian kesalahan pengambilan sampel yang masih bisa ditolerir

Dalam rumus Slovin ada ketentuan sebagai berikut:

Nilai e = 0,1 (10%) untuk populasi dalam jumlah besar

Nilai e = 0,2 (20%) untuk populasi dalam jumlah kecil

Atau rentang sampel yang dapat diambil dari teknik Solvin adalah antara 10-20% dari populasi penelitian dengan tingkat kesalahan 5% (0.05). Merujuk pada Table 2.2 total populasi di FT adalah sebanyak 642 orang, pengambilan sampel dengan metode Slovin diperoleh

Minimal sample adalah 246 orang

2.3 Waktu dan Tempat

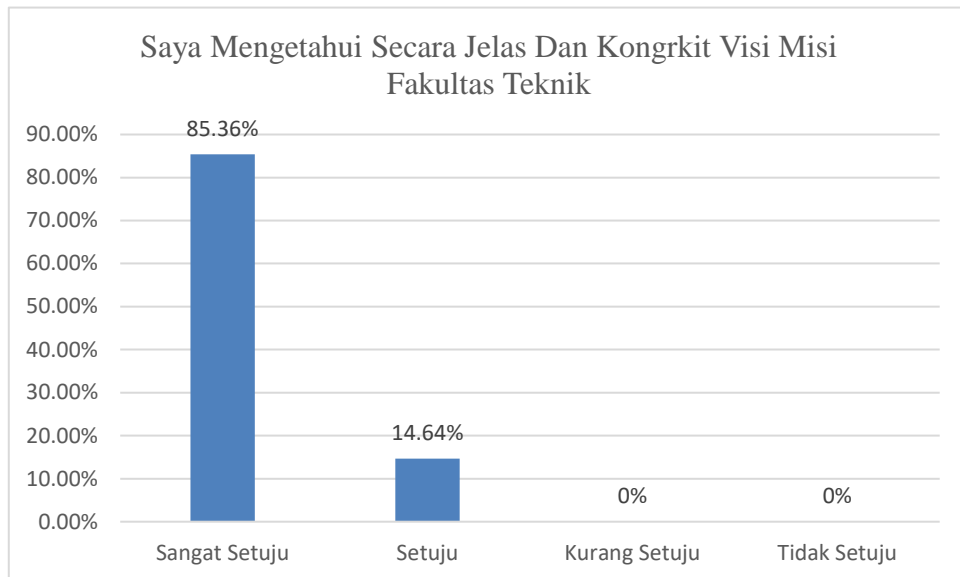
Waktu survey pemahaman visi misi FT Universitas Bandar Lampung dilakukan selama 3 bulan, dari tanggal 7 Agustus sampai dengan tanggal 9 Oktober 2023. Survey menggunakan *google form* yang disebar melalui media elektronik dan pamphlet kepada seluruh populasi

BAB III HASIL PENELITIAN

3.1. Hasil Survei

a) Hasil Survey Pengetahuan Tentang Visi Misi FT dan Program Studi

Hasil evaluasi kuisisioner pemahaman visi misi FT sebanyak 120 responden menyatakan paham terhadap Visi Misi Fakultas Teknik.

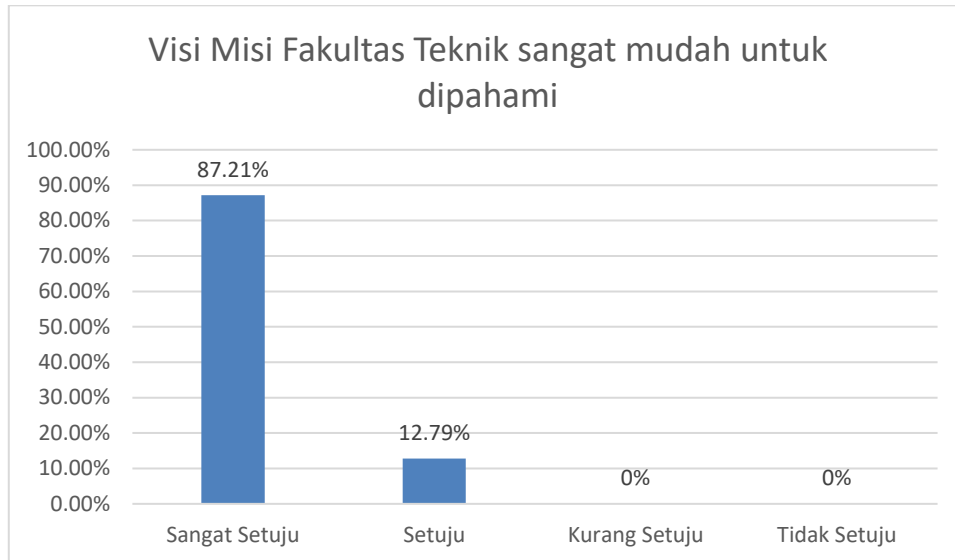


Gambar 3.2 Pengetahuan Responden Tentang Visi Misi FT dan Program Studi

Survey pengetahuan tentang visi misi fakultas Teknik menunjukkan bahwa 85.36% civitas akademika fakultas Teknik aatau sebesar 210 responden menyatakan sangat setuju bahwa mereka telah mengetahui secara jelas dan kongkrit visi misi Fakultas Teknik. Sedangkan 14.64% atau sebesar 36 responden menyatakan setuju bahwa mereka mengetahui secara jelas dan kongkrit mengenai visi misi pada fakultas teknik

b) Hasil Survey Pemahaman Tentang Visi Misi FT

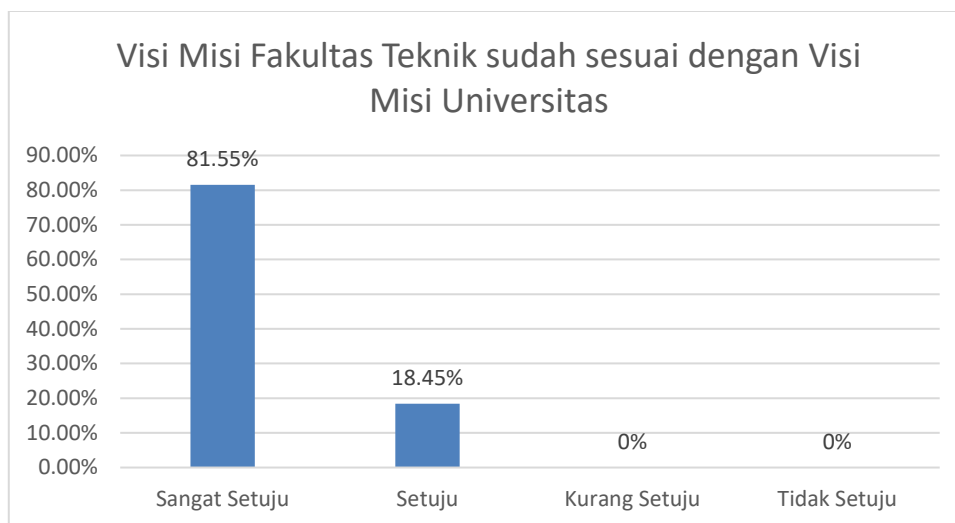
Hasil evaluasi kuisisioner mengenai pemahaman tentang visi misi Fakultas Teknik menunjukkan hasil sebagai berikut



Gambar 3.3 Pemahaman Responden Tentang Visi Misi FT

Survey pemahaman tentang visi misi Fakultas Teknik menunjukkan bahwa 87.21% civitas akademika fakultas Teknik atau sebesar 215 responden menyatakan sangat setuju bahwa mereka memahami visi misi Fakultas Teknik. Sedangkan 12.79% atau sebesar 31 responden menyatakan setuju bahwa mereka memahami dengan mudah visi misi pada fakultas teknik

d) Hasil Survei Kesesuaian Visi Misi Fakultas dengan Universitas



Gambar 3.4 Kesesuaian Visi Misi FT dalam Mendukung Visi Misi Universitas

Survey kesesuaian tentang visi misi Fakultas Teknik dengan Visi Misi Universitas menunjukkan bahwa 81.55% civitas akademika fakultas Teknik atau sebesar 201 responden menyatakan sangat setuju bahwa visi misi Fakultas Teknik sesuai dengan Visi Misi Universitas. Sedangkan 18.45% atau sebesar 45

responden menyatakan setuju bahwa mereka mengetahui secara jelas dan kongkrit mengenai visi misi pada fakultas teknik

3.2. Hasil Survey Media Sumber Informasi tentang Visi dan Misi FT

Hasil survey tentang darimana para responden mendapatkan informasi tentang Visi dan Misi Fakultas Teknik menunjukkan sebaran responden yang mengetahui form survei yang disebar. Berikut beberapa gambaran sebaran responden survei Ketercapaian Visi Misi Fakultas Teknik



Gambar 3.5 Pemahaman Responden Tentang Visi Misi FT

Sebaran responden survei visi misi ketercapaian visi misi fakultas Teknik menyatakan bahwa 54.32% atau sebanyak 134 responden mengetahui survei misi visi dari sosial media, dari internet sebanyak 14.23% atau sebesar 34 orang mengetahui dari internet, sisanya sebesar 28% atau setara dengan 69 Responden mengetahui dari Pamflet dan 3.23% atau setara dengan 8 orang responden mengetahui survei dari sumber lainnya

BAB IV

PENUTUP

4.1 Kesimpulan

Hasil evaluasi pemahaman Visi dan Misi Fakultas Teknik uruan secara umum pemahaman civitas akademika FT Universitas Bandar Lampung tentang Visi Misi FT telah dipahami dengan baik dan memadai. Para civitas akademika FT mengetahui dengan baik apa saja yang menjadi Visi dan Misi FT. Terlihat bahwa persentase pemahaman akan visi misi fakultas rata-rata lebih dari 50% namun nilai ini diharapkan nantinya dapat mencapai nilai 100%.

4.2. Tindak Lanjut dan Saran.

Beberapa hal yang perlu diperhatikan adalah keberlanjutan sosialisasi Visi Misi FT kepada seluruh civitas akademika FT agar pemahaman civitas akademika terus meningkat untuk mendukung tercapainya Visi Misi FT dan Universitas. Beberapa rekomendasi yang perlu dilakukan adalah:

1. Luangkan waktu beberapa saat oleh dosen untuk sosialisasi tentang pemahaman Visi Misi FT kepada mahasiswa saat perkuliahan berlangsung.
2. Sosialisasi Visi Misi FT melalui group diskusi yang digunakan oleh civitas akademika misalnya melalui Sosmed FT.
3. Melakukan seminar berkelanjutan tentang Visi Misi FT kepada seluruh civitas akademika.
4. Kepada seluruh civitas akademika, perlunya peningkatan kesadaran diri untuk memahami dan menjalankan Visi Misi FT dalam profesionalitas kerja untuk mewujudkan tercapainya Visi Misi FT dan Universitas.

